ATK
Vereniging voor Arbeidsveiligheid door Techniek en Controle v.z.w
Externe Dienst voor Technische Controles
Mechelsesteenweg 247-249 – 2820 BONHEIDEN
Telefoon 015/55 51 51 Fax 015/55 06 30

VERSLAG NR LG / 09 / 122 - 1c
ADRES INSTALLATIE: Mellingen 28
3070 Heusden
EIGENAAR : Home - Lift
Adres :
OPDRACHTGEVER : Home - Lift
Adres : Wellingtonstraat 51, 3070 Heusden
INSTALLATEUR : idem
Adres: "
BTW of IK :

STROOMVERDELER :
Meter nr. : 34 100 174 EUT
Index : Dag ..... KWh ; ~~Nacht~~ : ..... KWh

PROCES-VERBAAL VAN DE GELIJKVORMIGHEIDSCONTROLE VAN EEN ELEKTRISCHE LAAGSPANNINGSINSTALLATI

1. IDENTIFICATIE EN BESCHRIJVING :

Datum van onderzoek: 29 April 2009 ; Aanvulling van verslag nr. ..... ; Type der lokalen: Huishoudelijk
Aard installatie: Nieuw - Uitbreiding - ~~Wijziging~~ - ~~Tijdelijk~~ - ~~Verzwaring~~ -
Begin werken : Fundering vóór - ~~na~~ 1.10.81 ; Installatie ~~vóór~~ - na 1.10.81 - ; ~~Met~~ - Zonder BA4 / BA5 - ; AREI art. 86 - ~~87~~ -
Aansluiting: Spanning 2x 230 V ; Bescherming v/d aansluiting: max 40 A ; Alg. schakelaar: type: ADS 40A/300mA
Netaftakkabel (type & sectie): EXLB 4x10 mm² ; Voedingskabel hoofdbord (type & sectie): VOB, 2x10 mm
Type aardelektrode: lus - ~~baren~~ - pennen - ~~horizontale geleider~~ - ~~diepteaarding~~ - ; Aardverbindingssysteem: TT - ~~TN~~ - ~~IT~~
Aantal borden: 1 ; Aantal eindstroombanen: 15 ; Spreidingsweerstand : 23,7 Ohm ; Alg. Isolatieniveau: > 50 MOhm

BESCHRIJVING: zie schema('s) in bijlage
ADS 40A/300mA : Kring B - I, Kring J - P
DS 40A/30mA : Kring J - P
(2 aparte Kring : I, J)

2. INHOUD VAN DE CONTROLE:

De controle werd uitgevoerd volgens : AREI art. 270 -
en de technische procedure(s) TPR-E12 -
De geïnstalleerde automatische differentieelstroominrichtingen stemmen overeen met de waarde v/d spreidingsweerstand v/d aardelektrode - ja - ~~neen~~
De geïnstalleerde beschermingsinrichtingen tegen overstroom stemmen overeen met de doorsneden van de respectievelijke stroombanen - ja - ~~neen~~

3.1. INBREUKEN :

zie keerzijde: Geen

3.2. OPMERKINGEN / NOTA's :

zie keerzijde: 0702

VISUM VAN DE VERDELER

RAADGEVINGEN VOOR DE EIGENAARS, BEHEERDERS OF UITBATERS: zie keerzijde.

4. BESLUIT : De installatie - voldoet - ~~niet~~ – aan de voorschriften van het AREI.
De algemene automatische differentieelstroominrichting - was – werd - verzegeld en het (de) ééndraadschema('s) en het (de) opstellingsschema('s) voor gezien getekend.
De installatie dient opnieuw gecontroleerd uiterlijk op 29 April 2034
(AREI art.271) ~~alsook voor de ingebruikname van elke belangrijke wijziging of beduidende uitbreiding, uitgevoerd vóór deze datum.~~
De installatie mag – ~~niet~~ – in dienst gesteld worden.
De installatie - voldoet - ~~niet~~ - aan de voorschriften van de stroomverdeler.

DE AGENT-ONDERZOEKER
naam + handtekening

CONTROLEORGANISME ATH vzw Agent-Onderzoeker Luc Van Gelder

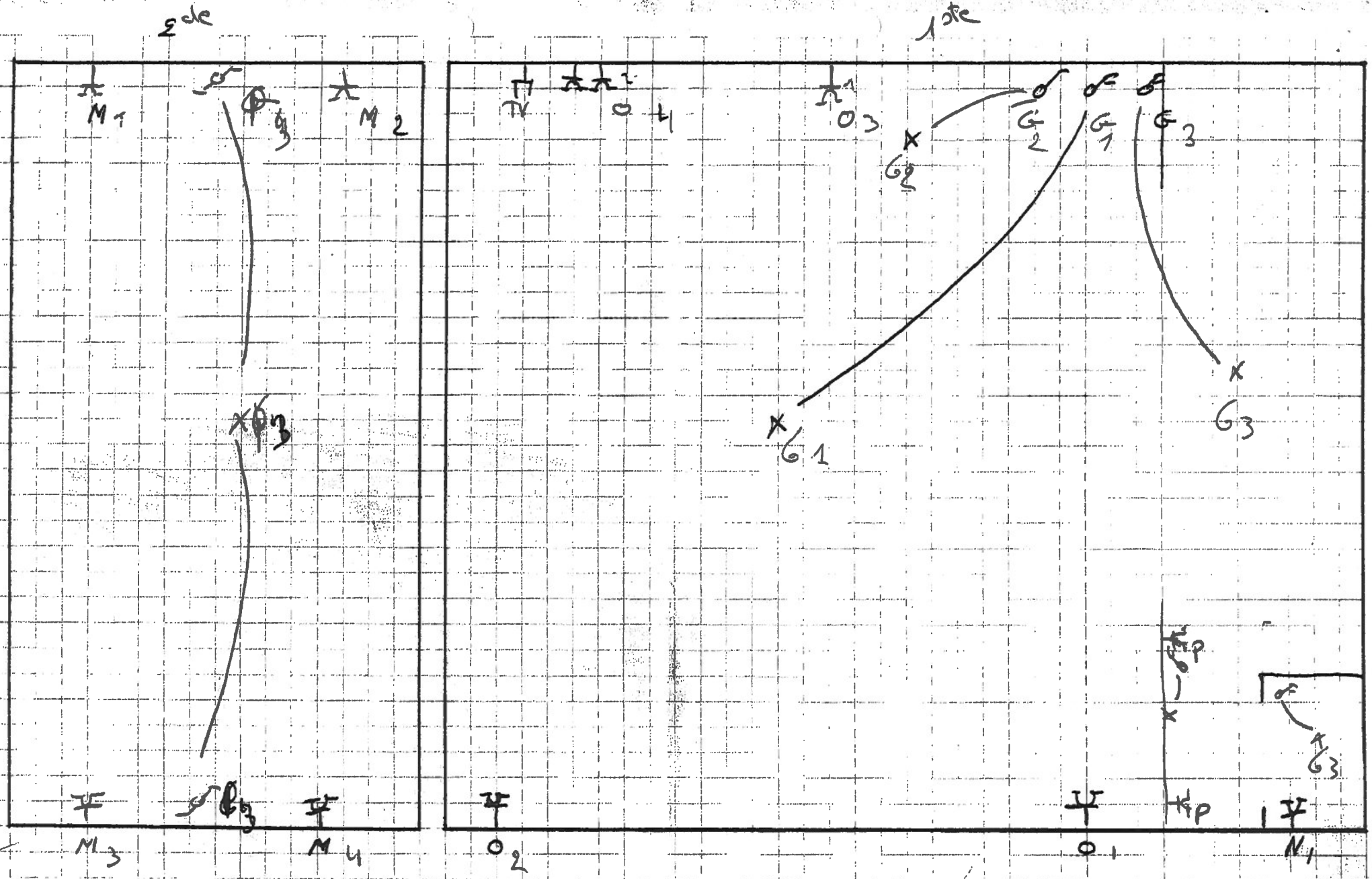

Agence Huisbeheer
Olivier Plan
Willemstraat 51 - 9070 Heusden

CONTROLEORGANISME
ATH vzw
Agent-Onderzoeker
Luc van den Bossche

29/4/09

eigenaar + installateur
Alain Elia
Wellingtraat 51
2020 Hoboken

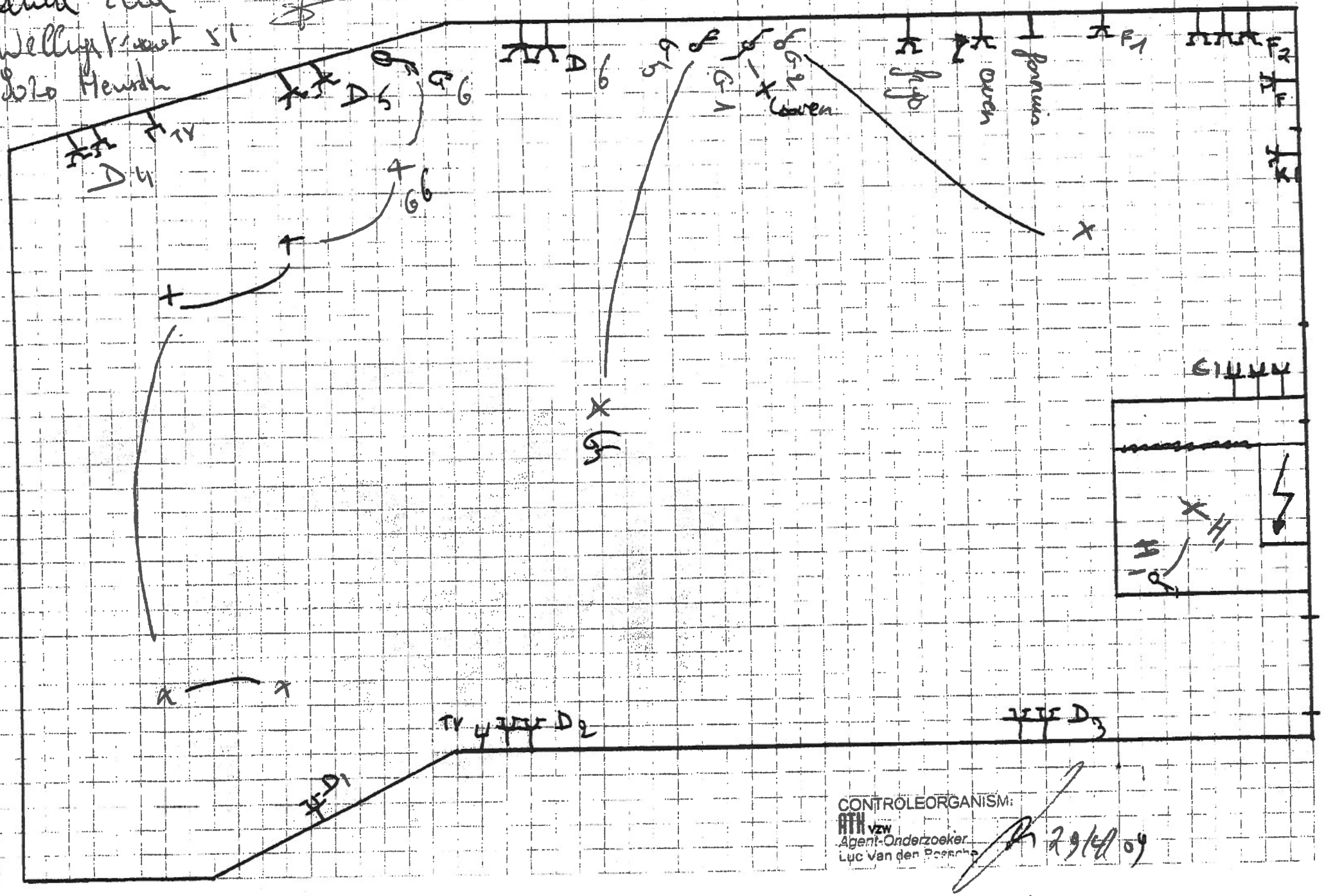

CONTROLEORGANISM:
ATH VZW
Agent-Onderzoeker
Luc Van den Poesche
29/4/09

Olivier Eloi
Wellingstraat 51
8020 Hertsede

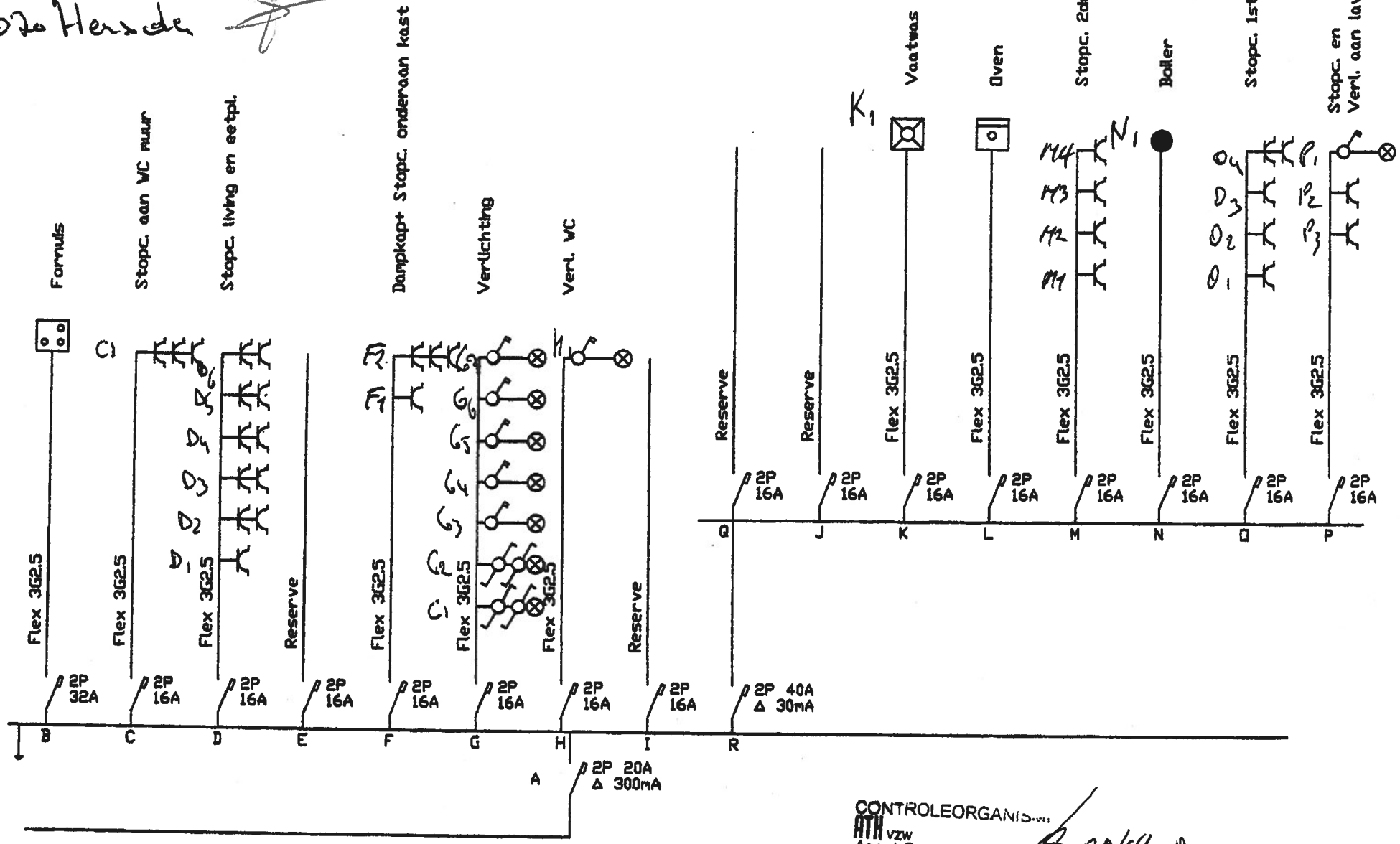

CONTROLEORGANISME
ATH vzw
Agent-Onderzoeker
Luc Van den Bossche
29/4/09

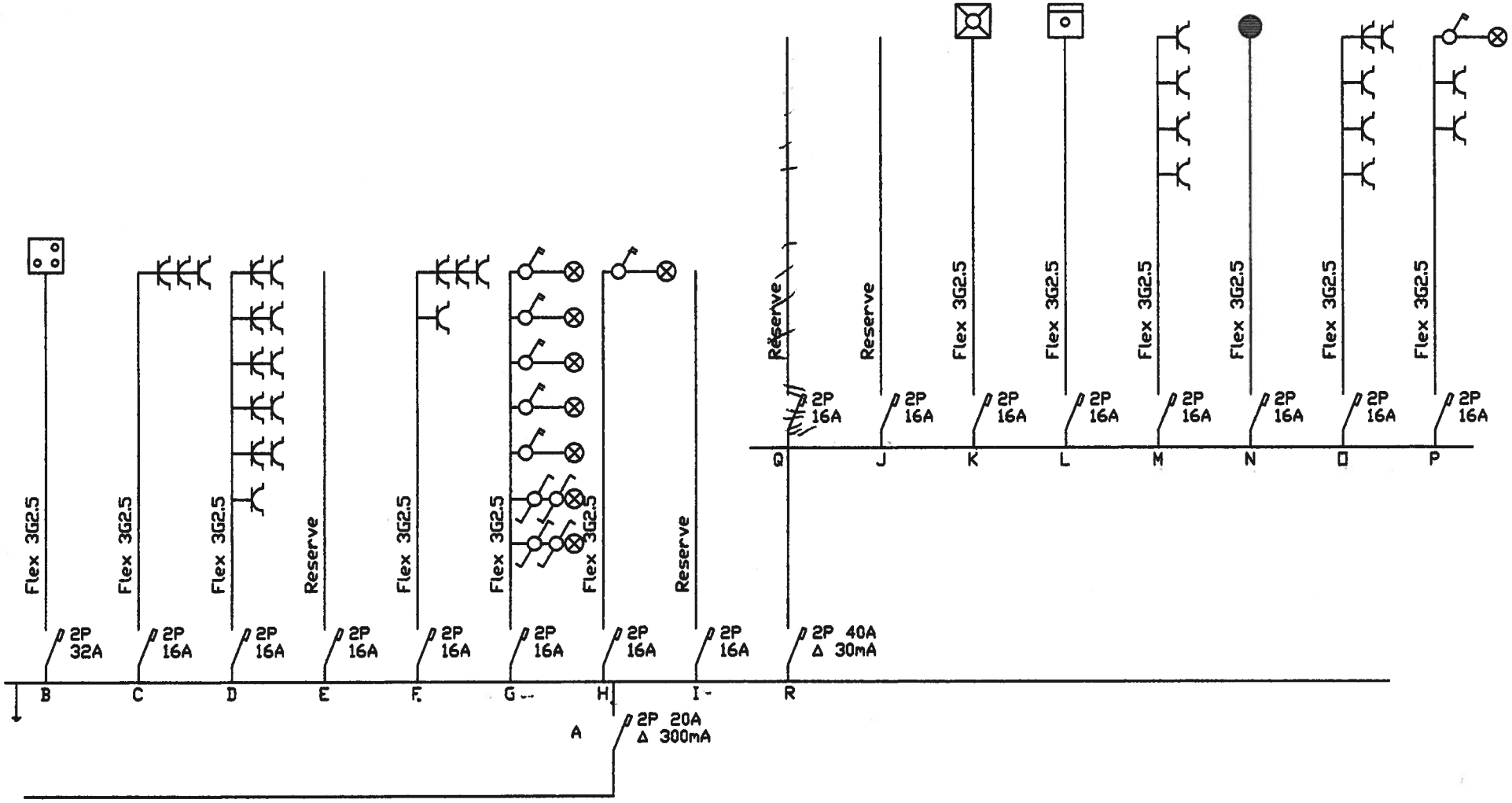
Flex 3G2.5
2P 32A
B
Flex 3G2.5
2P 16A
C
Flex 3G2.5
2P 16A
D
Reserve
2P 16A
E
Flex 3G2.5
2P 16A
F
Flex 3G2.5
2P 16A
G
Flex 3G2.5
2P 16A
H
Reserve
2P 16A
I
2P 20A
Δ 300mA
A
Reserve
2P 16A
Q
Reserve
2P 16A
J
Flex 3G2.5
2P 16A
K
Flex 3G2.5
2P 16A
L
Flex 3G2.5
2P 16A
M
Flex 3G2.5
2P 16A
N
Flex 3G2.5
2P 16A
O
Flex 3G2.5
2P 16A
P
2P 40A
Δ 30mA
R

Eigenaar + installateur
Oliver Elen
Wellingstraat 51
Sint Hansten



Aarden uitgevoerd
in flex 2,5 mm²

- stonnen moeten meer uitgelekend worden die bachje
- Ten
- Differentieel

- Water + gas moeten gecontrol worden
- Afsluitkraan op een bereikbare ry

Merci -

SOVOWES vzw
correspondentie-adres
Sint-Jorisstraat 71 ▲ 8000 Brugge
Tel. 050 / 34 97 83 ▲ Fax 050 / 34 87 70
maatschappelijke zetel
Sint-Martens-Latemlaan 2a

Sociale Voorzieningen Hogeschool West-Vlaanderen v.o.h.

SOVOWES